

Redskabsregulativ for TeamGym 2020-2021

Gym11 Danmark
TeamGym

*Vedtaget på TeamGyms aktivitetsmøde 25. oktober 2015.
Mindre rettelse på aktivitetsmødet d. 30 oktober 2016
Mindre rettelse godkendt af UTG juni 2019
Mindre rettelse godkendt af UTG juni 2020*

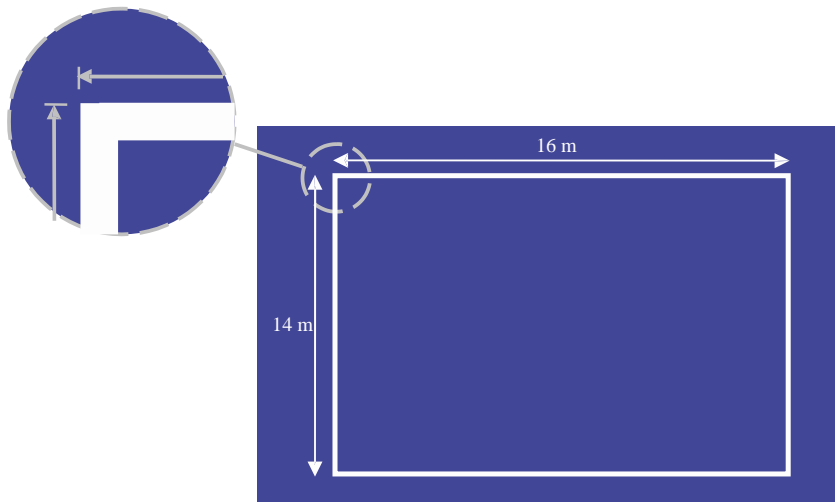
1 Rytmeserie

1.1 Gulvflade

Rytmegulvet er 14 x 16 m

Arealet skal dækkes af måtter i tykkelsen 30-35 mm (+/- 2 mm). Måtterne skal være i ens neutral farve og være forsvarligt sammensat.

Kanten af rytmegulvet (det areal der må benyttes) skal være tydeligt afmærket med 5. cm bred Velcro. Denne kant anses som værende en del af rytmegulvet samlede areal. Gulvet skal placeres så det ikke skal flyttes under en konkurrence.



1.2 Musikanlæg

Der skal uploades musik i det system GymDanmark stiller til rådighed. I tilfælde af tekniske problemer vil det være mulighed for at afspille musik via elektronisk medie der kan tilsluttes jackstik.

Deadlines for upload af musik er aftenen inden holdets konkurrence kl. 18.

2 Spring på bane

Banerne til opvarmning og konkurrence skal være ens.

2.1 Landingsområde

Skal være 3 m bredt, og 7 m langt. Skal bestå af en 32 cm (± 2 cm) høj måtte.

Landingsområdet skal have samme højde som fiberbanen.

Hvis der i området lige bag landingsområdet findes farlige strukturer som stolper, vægge, trapper eller lignende skal de afskærmes.

Crashmåtte 200x400x10 cm som valgfri mulighed.

2.2 Sikkerhedsområde

Skal bestå af 0,5 m brede måtter, monteret fast til fiberbanes sidste 4 m og i samme højde som fiberbanen, så modtagere kan bevæge sig sikkert.

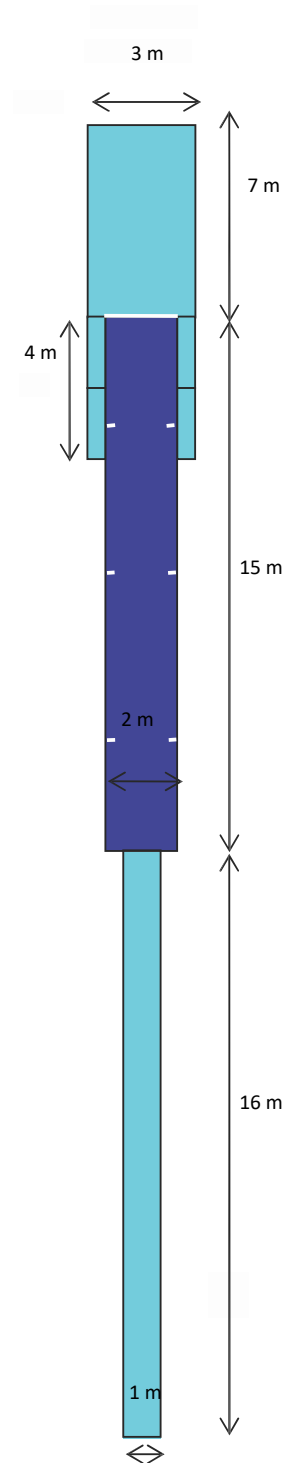
2.3 Fiberbane

Skal være 15 m lang, 2 m bred og 32 cm (± 2 cm) høj.

Der markeres med 20 cm lange tværgående striber (i kontrastfarve) på hver side af banen ved afstanden 3, 5 og 10 m til landingsområdet.

2.4 Tilløbsbane

Skal være 1 m bred og 16 m lang og stabil. Fiberbane og tilløbsbane skal have samme højde, og sat sammen på en måde så der ikke opstår revner. Der er fastmonteret et målebånd, der viser afstanden til landingsområdets start i halve meter.



3 Spring på Trampet

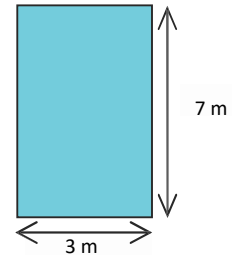
Stævnetrampetter i opvarmingshal og konkurrencehal skal være ens.

3.1 Landingsområde

Skal være 3 m bredt, og 7 m langt. Skal bestå af en 32 cm (± 2 cm) høj måtte.

Hvis der i området lige bag landingsområdet findes farlige strukturer som stolper, vægge, trapper eller lignende skal de afskærmes.

Crashmåtte 200x400x10 cm som valgfri mulighed.



3.2 Trampet

Trampettens mål er ca. 1,25x1,25 m (udvendigt mål) og bør være forsynet med skridsikre pladefødder.

Der vil være fire stævnetrampetter til rådighed i både opvarmnings og konkurrencehal.

Stævnetrampetter vil have en fast højde, målt på bagkant.

Det er **ikke** tilladt at justere højden på stævnetrampetterne.

- 1 trampet med 28 fjedre og højden 16/55 cm (Børnetrampet)
- 1 trampet med 32 fjedre og højden 25/65 cm.
- 1 trampet med 36 fjedre og højden 25/75 cm.
- 1 trampet med 40 fjedre og højden 25/75 cm.



Holdene må fortsat medbringe egne trampetter hvis de ønsker det.

3.3 Springbord

3.3.1 Pegasus (internationalt springbord)

Der anvendes kun internationalt springbord. Det skal have en højde på max. 165 cm.

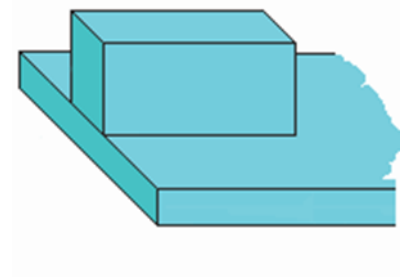
Der er visse undtagelser, hvor internationalt springbord kan erstattes af skumplint. Undtagelserne beskrives i afsnit 3.3.2 *Skumplint*



3.3.2 Skumplint

Skumplint må anvendes i micro- og minirækkerne i Talentrækken til $\frac{1}{4}$ på – $\frac{1}{4}$ af (mølleoverslag). Til Aspirantkonkurrencer må skumplinten benyttes i micro- og minirækkerne til at lave salto over.

Størrelsen er 70 x 80 cm x 130 cm. Den skal ligge oven på landingsmåtten, og må vendes frit bortset fra at den ikke må stå på hjørkant.



3.4 Tilløbsbane

Det er obligatorisk at benytte tilløbsmåtterne.

Målebåndet måler fra kanten af landingsmåtten, og tilløbsmåtten på de 25 m (± 20 cm) starter fra kanten af trampetten . Tilløbet er begrænset med en skumklods